



MINISTÉRIO PÚBLICO DA UNIÃO  
MINISTÉRIO PÚBLICO MILITAR

**SERVIÇO DE ATENDIMENTO AO CIDADÃO**

**PLANILHA - DEZEMBRO 2015**

	<u>DENÚNCIA</u>	<u>RECLAMAÇÃO</u>	<u>INFORMAÇÃO</u>	<u>ELOGIO / AGRADECIMENTO</u>	<u>OUTROS</u>	<u>TOTAL</u>
JANEIRO	37	1	22	2	17	<b>79</b>
FEVEREIRO	17	3	24	2	16	<b>62</b>
MARÇO	34	9	28	4	19	<b>94</b>
ABRIL	12	18	34	4	20	<b>88</b>
MAIO	29	4	35	1	25	<b>94</b>
JUNHO	16	7	34	2	25	<b>84</b>
JULHO	17	7	57	0	6	<b>87</b>
AGOSTO	23	2	31	1	17	<b>74</b>
SETEMBRO	22	6	44	1	21	<b>94</b>
OUTUBRO	28	10	29	3	26	<b>96</b>
NOVEMBRO	26	13	30	2	28	<b>99</b>
DEZEMBRO	20	5	15	2	14	<b>56</b>
<b>TOTAL</b>	<b>281</b>	<b>85</b>	<b>383</b>	<b>24</b>	<b>234</b>	<b>1007</b>

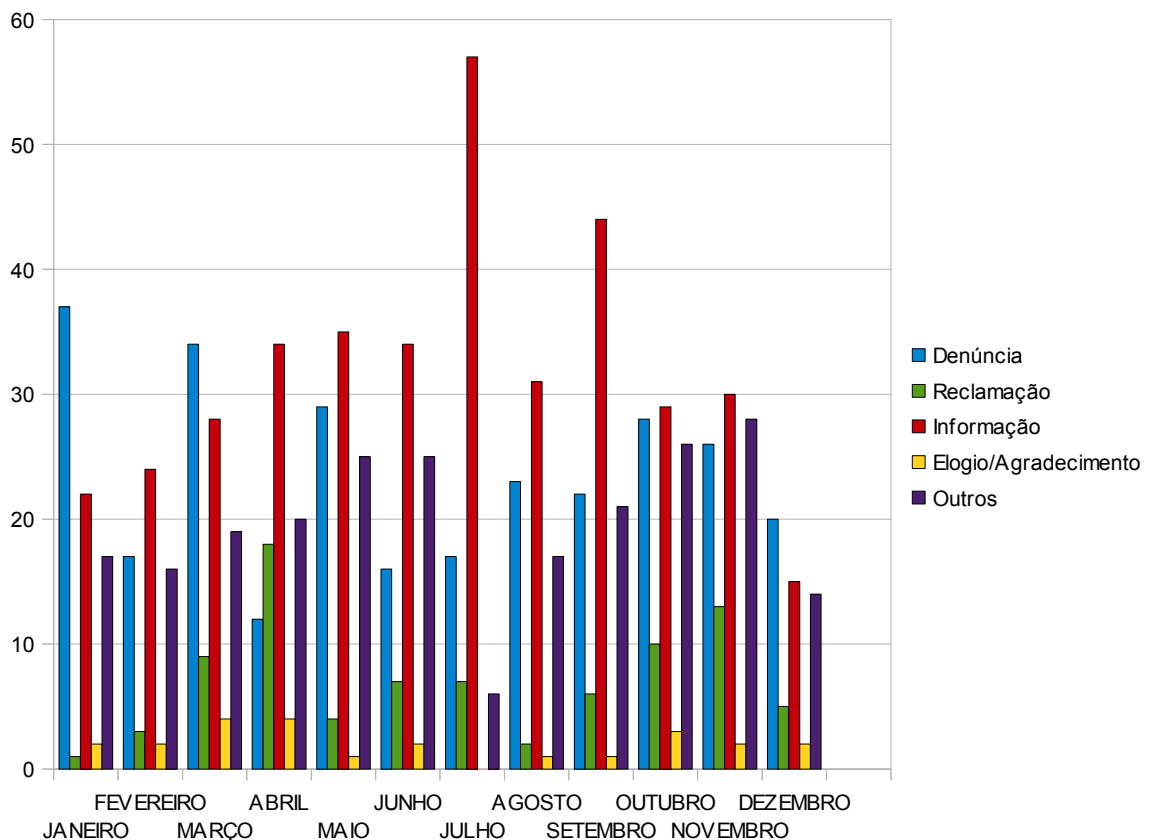


MINISTÉRIO PÚBLICO DA UNIÃO  
MINISTÉRIO PÚBLICO MILITAR

## SERVIÇO DE ATENDIMENTO AO CIDADÃO

### OCORRÊNCIAS - DEZEMBRO 2015

Ilustração 1: Gráfico representativo do número de ocorrências de DEZEMBRO de 2015.



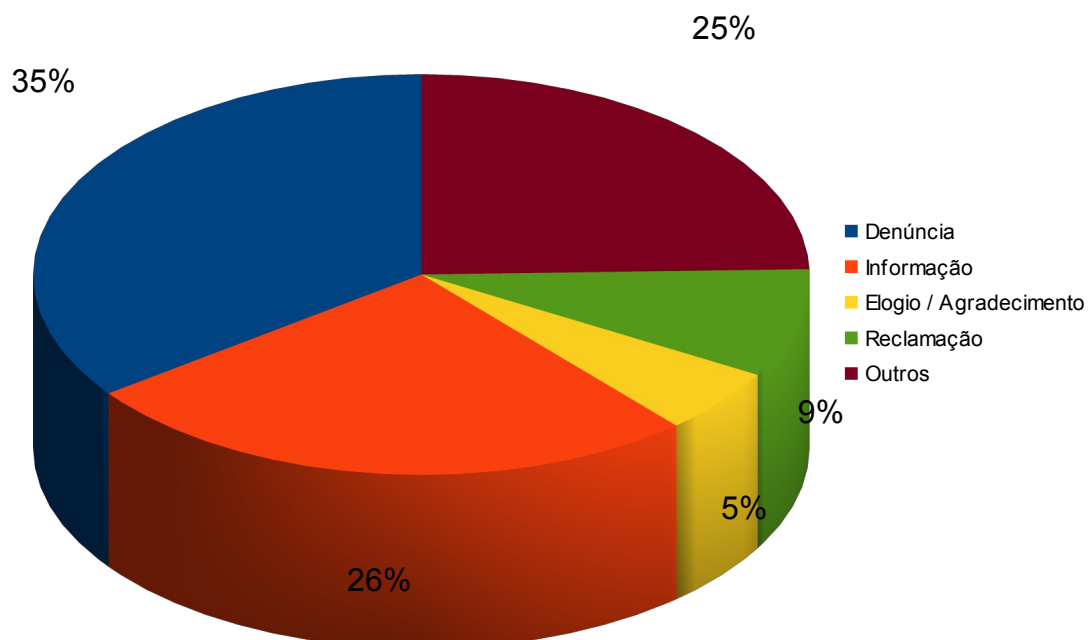


MINISTÉRIO PÚBLICO DA UNIÃO  
MINISTÉRIO PÚBLICO MILITAR

## SERVIÇO DE ATENDIMENTO AO CIDADÃO

### OCORRÊNCIAS - DEZEMBRO 2015

Ilustração 2: Representação em porcentagem da carga do mês de DEZEMBRO de 2015.



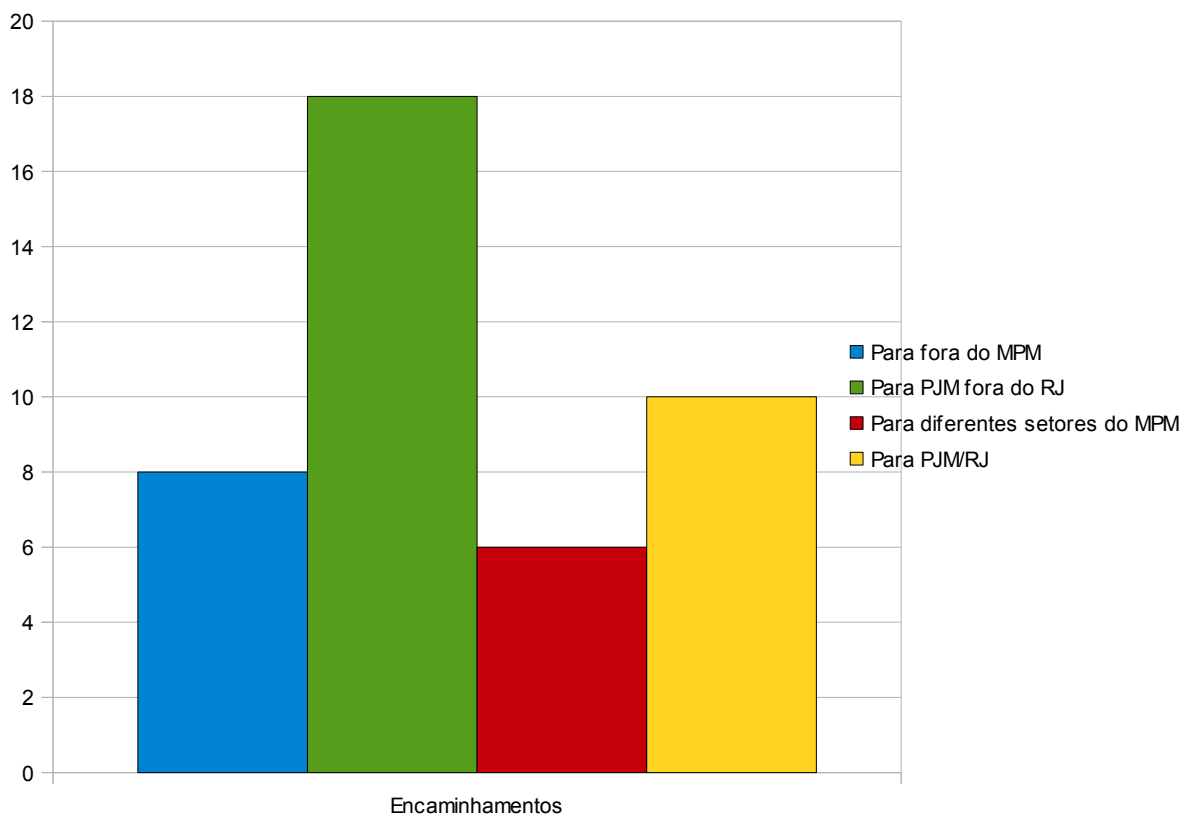


MINISTÉRIO PÚBLICO DA UNIÃO  
MINISTÉRIO PÚBLICO MILITAR

## SERVIÇO DE ATENDIMENTO AO CIDADÃO

### OCORRÊNCIAS - DEZEMBRO 2015

Ilustração 3: Gráfico representativo do número encaminhamentos por destino em DEZEMBRO de 2015.





**MINISTÉRIO PÚBLICO DA UNIÃO  
MINISTÉRIO PÚBLICO MILITAR**

## **SERVIÇO DE ATENDIMENTO AO CIDADÃO**

### **OCORRÊNCIAS - DEZEMBRO 2015**

Ilustração 4: Representação em porcentagem de encaminhamentos por destino em DEZEMBRO de 2015.

